



à gauche



Tableau des nombres


0	1	2	3	4	5	6	7	8	9
10	11	12	13	14	15	16	17	18	19
20	21	22	23	24	25	26	27	28	29
30	31	32	33	34	35	36	37	38	39
40	41	42	43	44	45	46	47	48	49
50	51	52	53	54	55	56	57	58	59
60	61	62	63	64	65	66	67	68	69
70	71	72	73	74	75	76	77	78	79
80	81	82	83	84	85	86	87	88	89
90	91	92	93	94	95	96	97	98	99
100	101	102	103	104	105	106	107	108	109
110	111	112	113	114	115	116	117	118	119



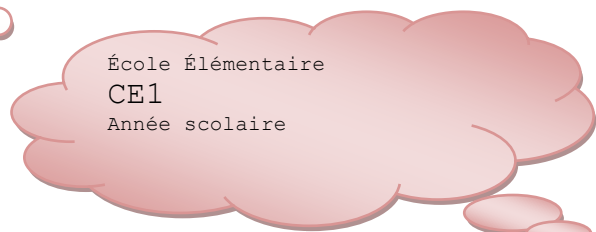
Comment écrire les nombres en lettres ?

0	zéro	11	onze	30	trente
1	un	12	douze	40	quarante
2	deux	13	treize	50	cinquante
3	trois	14	quatorze	60	soixante
4	quatre	15	quinze	70	soixante-dix
5	cinq	16	seize	80	quatre-vingt(s)
6	six	17	dix-sept	90	quatre-vingt-dix
7	sept	18	dix-huit	100	cent
8	huit	19	dix-neuf	89	quatre-vingt-neuf
9	neuf	20	vingt	76	soixante-seize
10	dix	21	vingt et un	91	quatre-vingt-onze


Ce sous-main appartient à _____



photo



École Élémentaire
CE1
Année scolaire



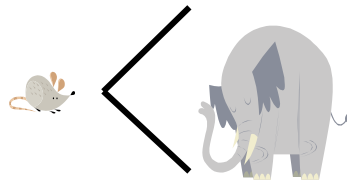
à droite



les signes

- + plus
- moins
- x fois
- : divisé par
- = égal

< ou > La flèche montre le plus petit :



3 < 10
12 > 5

Numération

centaine	dizaine	unité	
c	d	u	
			1 = une unité
	1	0	10 = 10 unités 10 = 1 dizaine
1	0	0	100 = 100 unités 100 = 10 dizaines 100 = 1 centaine
2	3	4	234 = 23 dizaines et 4 unités 234 = 2 centaines et 34 unités 234 = 2 centaine, 3 dizaines et 4 unités



Table de multiplications

X	1	2	3	4	5	6	7	8	9	10
0	0	0	0	0	0	0	0	0	0	0
1	1	2	3	4	5	6	7	8	9	10
2	2	4	6	8	10	12	14	16	18	20
3	3	6	9	12	15	18	21	24	27	30
4	4	8	12	16	20	24	28	32	36	40
5	5	10	15	20	25	30	35	40	45	50
6	6	12	18	24	30	36	42	48	54	60
7	7	14	21	28	35	42	49	56	63	70
8	8	16	24	32	40	48	56	64	72	80
9	9	18	27	36	45	54	63	72	81	90
10	10	20	30	40	50	60	70	80	90	100

les opérations

- **addition** : 3 + 4 = 7
On ajoute et on trouve la somme.
- **soustraction** : 7 - 4 = 3
On enlève et on trouve la différence.
- **multiplication** : 3 x 2 = 6
On multiplie et on trouve le produit.
- **division** : 8 : 2 = 4
On partage et on trouve le quotient.